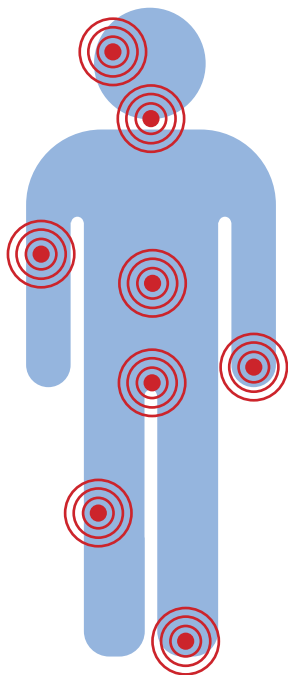


# СПАДКОВИЙ АНГІОНЕВРОТИЧНИЙ НАБРЯК (САН)

САН – рідкісне автосомно-домінантне генетичне захворювання з поширеністю 1 випадок на 50 000 людей<sup>1,2</sup>



## Клінічні ознаки САН<sup>1,2</sup>

- Періодичні набряки різних частин тіла (в т.ч. кінцівки, обличчя), що не супроводжуються кропив'янкою
- Рецидивні напади болю в животі внаслідок набряку черевної порожнини
- Утруднене дихання внаслідок ларингеального набряку
- Неефективність антигістамінних препаратів, глюкокортикоїдів та/або адреналіну для купірування набряку
- Прояви САН у інших членів родини

**ДІАГНОСТИКА  
ТА ЛІКУВАННЯ  
САН В УКРАЇНІ Є!**

**ПРИ ПІДОЗРІ НА САН  
ПРОКОНСУЛЬТУЙТЕ  
ПАЦІЄНТА В ІМУНОЛОГА!**

## Труднощі диференційного діагнозу<sup>1,2</sup>

Найбільш часто диференційний діагноз САН проводять з алергічним набряком. Дізнайтеся більше про їх відмінності за посиланням QR-коду.




## Лабораторна діагностика САН<sup>1,2</sup>

Основна причина САН – генетичне порушення синтезу та/або функції інгібітору **С1-естерази (С1-INH)** системи компліменту (власне тому **САН є первинним імунodefіцитом**).

**Для діагностики САН необхідно визначити:**

- Рівень С4
- Рівень С1-INH
- Функцію С1-INH



**Функція С1-INH  
знижена в більшості пацієнтів з САН**




**ДІЗНАЙТЕСЯ БІЛЬШЕ ПРО САН  
ЗА ПОСИЛАННЯМ QR-КОДУ**

1. The international WAO/EAACI guideline for the management of hereditary angioedema – The 2021 revision and update. Allergy. 2022;00:1-30.

2. Спадковий ангіоневротичний набряк. Клінічна настанова, заснована на доказах (ДП «ДЕЦ МОЗ України», 2022)

© ТОВ «Такеда Україна» 2023. Всі права захищені.

«ТАКЕДА» та  є зареєстрованими торговельними марками компанії «Takeda Pharmaceutical Company Limited»

ТОВ «Такеда Україна», вул. Солом'янська, 11, БЦ Eleven, 11-й поверх,  
03110, Київ, Україна, Тел.: +380 44 390 09 09. Факс: +380 44 390 29 29.  
E-mail: ua-info@takeda.com

